

СПЕЦИАЛИЗИРАНИ БИЗНЕС СИСТЕМИ АД ГР.СОФИЯ УЛ.БЕСАРАБИЯ 24

ГОДИШЕН БАЛАНС ЗА ПЕРИОДА, ПРИКЛЮЧВАЩ НА 31 декември 2010

Балансови пера	Бележки	31 декември 2010	31 декември 2009
АКТИВИ			
Нетекущи активи			
Дълготрайни материални активи	4	1825	1880
Дълготрайни нематериални активи	5	1290	1326
Инвестиции	6	457	465
Вземания /активи по отсрочени данъци/	7	30	35
Всичко нетекущи активи		3602	3706
Текущи активи			
Материални запаси	8	1588	1456
Вземания и предоставени аванси	9	2055	2618
Парични средства и еквиваленти	10	17	41
Разходи за бъдещи периоди	11	11	8
Всичко текущи активи		3671	4123
Всичко активи		7273	7829
КАПИТАЛ И ПАСИВИ			
Капитал			
Основен капитал	12	5000	5000
Премии от емисии	12	577	577
Преоценъчен резерв	12	161	161
Капиталови резерви	12	821	762
Непокрита загуба	12	(214)	(33)
Текуща финансов резултат	12	(216)	59
Всичко капитал		6129	6526
Пасиви			
Нетекущи пасиви			
Отсрочени данъчни пасиви	7	220	220
Всичко нетекущи пасиви		220	220
Текущи пасиви			
Задължение по банкови кредити	13	313	313
Текущи задължения	13	568	689
Финансирания	13	43	81
Всичко текущи пасиви		924	1083
Всичко пасиви		1144	1303
Всичко капитал и пасиви		7273	7829

Дата 15.03.2011г.


Съставител:

Пламен Петров

Изпълнителен директор:

Дата на заверка:

29.03.2011



(Handwritten signature)


Кирил Желязков

СПЕЦИАЛИЗИРАНИ БИЗНЕС СИСТЕМИ АД ГР.СОФИЯ УЛ.БЕСАРАБИЯ 24
ГОДИШЕН ОТЧЕТ ЗА ДОХОДИТЕ ЗА ПЕРИОДА,
ПРИКЛЮЧВАЩ НА 31 декември 2010
Всички суми са в хиляди български лева, освен ако не е посочено друго

Наименование на прихода / разхода	Бележки	31 декември 2010	31 декември 2009
ПРИХОДИ			
Приходи от продажби	14	2318	4789
Други приходи			
Всичко приходи		2318	4789
РАЗХОДИ ЗА ДЕЙНОСТТА			
Разходи за суровини и материали	15	17	30
Разходи за външни услуги	16	255	364
Разходи за персонала	17	423	470
Разходи за амортизация	18	124	85
Разходи за провизии			
Балансова стойност на продадени активи	19	1846	3756
Други оперативни разходи	20	35	49
Общо разходи за дейността		2700	4754
Печалба от дейността		(382)	35
Финансови приходи /разходи/	21	171	28
Печалба преди облагане с данъци		(211)	63
Разходи за данъци върху печалбата	22	5	4
Нетна печалба за периода		(216)	59


дата 15.03.2011г.

Съставител:



Пламен Петров


Изпълнителен директор:




Кирил Желязков



Дата на заверка:



29.03.2011 

СПЕЦИАЛИЗИРАНИ БИЗНЕС СИСТЕМИ АД ГР.СОФИЯ УЛ.БЕСАРАБИЯ 24
ГОДИШЕН ОТЧЕТ ЗА ИЗМЕНЕНИЕ НА СОБСТВЕНИЯ КАПИТАЛ ЗА
ПЕРИОДА, ПРИКЛЮЧВАЩ НА 31 декември 2010

Всички суми са в хиляди български лева, освен ако не е посочено друго

Показатели	Основен капитал	Премии от емисии	Резерви			Финансов резултат печалба / загуба	Общо
			Преоценъчен резерв	Законови резерви	Други резерви		
Салдона 01.01.2009 г.	5000	577	161	386	184	192	6500
Финансов резултат 2009 г.						59	59
Счетоводни грешки						(33)	(33)
Разпределение на печалбата				19	173	(192)	0
С-до към 31.12.2009 г.	5000	577	161	405	357	26	6526
Промени в капирагала за 2010 г.							
Финансов резултат 2010г.						(216)	(216)
Счетоводни грешки						(181)	(181)
Разпределение на печалбата				6	53	(59)	(59)
Салдо на 31.12.2010 г.	5000	577	161	411	410	(430)	(6129)

Дата 15.03.2011 г.


Съставилител:

/Пламен Петров/

Изпълнителен директор:

/Кирил Желязков/

Дата на заверка:



19.03.2011



СПЕЦИАЛИЗИРАНИ БИЗНЕС СИСТЕМИ АД ГР.СОФИЯ УЛ.БЕСАРАБИЯ 24
ГОДИШЕН ОТЧЕТ ЗА ПАРИЧНИТЕ ПОТОЦИ ЗА ПЕРИОДА,
ПРИКЛЮЧВАЩ НА 31 декември 2010

Парични потоци	31 декември 2010	31 декември 2009
ПАРИЧНИ СРЕДСТВА В НАЧАЛОТО НА ПЕРИОДА	41	359
А. Парични потоци от основната дейност		
1. Постъпления от търговски контрагенти	2963	5916
2. Плащания към търговски контрагенти	2209	5078
Нетен паричен поток	754	838
3. Постъпления свързани с трудови възнаграждения		
4. Плащания свързани с трудови възнаграждения	422	452
Нетен паричен поток	(422)	(452)
5. Постъпления от лихви	6	41
6. Плащания за лихви и такси по краткосрочни заеми	42	74
Нетен паричен поток	(36)	(33)
7. Постъпления от валутни курсови разлики	6	14
8. Плащания по валутни курсови разлики	6	17
Нетен паричен поток	(0)	(3)
11. Платени данъци върху печалбата ,ддс и др.	151	143
Нетен паричен поток	(151)	(143)
10. Постъпления свързани с други парични потоци от основната дейност		66
11. Плащания свързани с други парични потоци от основната дейност	50	
Нетен паричен поток	(50)	66
Всичко нетен паричен поток от основната дейност	95	273
Б. Парични потоци от инвестиционната дейност		
12. Плащания свързани с придобиване на инвестиции		
Нетен паричен поток		
13.Постъпления свързани с дълготрайни материални активи		
14.Плащания свързани с дълготрайни материални активи		
Нетен паричен поток		
Всичко нетен паричен поток от инвестиционна дейност		
В. Парични потоци от финансовата дейност		
15. Постъпления свързани с получени заеми	608	436
16. Плащания свързани с получени заеми	727	1027
Нетен паричен поток	(119)	(591)
17. Постъпления свързани с емитиране на ценни книжа		
18. Плащания свързани с емитиране на ценни книжа		
Нетен паричен поток		
19. Постъпления от лихви, комисионни, дивиденди и други подобни		
20. Плащания за лихви, комисионни, дивиденди и други подобни		
Нетен паричен поток		
21. Други плащания за финансовата дейност		
Нетен паричен поток		
Всичко нетен паричен поток от финансовата дейност	(119)	(591)
Изменение на паричните потоци през периода	(24)	(318)
ПАРИЧНИ СРЕДСТВА В КРАЯ НА ГОДИНАТА	17	41

Дата на заверка:
15.03.2011 г.

Съставилител:

/Пламен Петров 0562

Лична
Етюдирска
Регистр.-н обект

29.03.2011

Изпълнителен директор:

/Кирил Желязков/